

Ergänzung Jahresbericht 2022 Statistik Teilnehmende pro Kurs

Herkunft

Vor allem in einem Kurs (Schutzwald und Klimawandel) war der Anteil Teilnehmende aus der Romandie sehr hoch. In allen anderen Kursen waren die DeutschschweizerInnen anteilmässig stärker vertreten, resp. wurden hauptsächlich durch sie besucht.

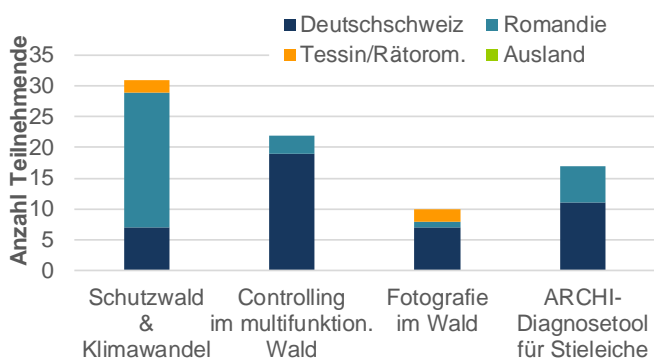


Abb. 1: Herkunft der Teilnehmenden pro Kurs 2022

Hintergrund

Im 2022 hatte ein Grossteil der Teilnehmenden einen waldfachlichen Hintergrund. 2 Kurse fanden ausschliesslich mit Waldfachpersonen statt. Bei Querschnittsthemen wurden die Kurse auch von Teilnehmenden mit anderem fachlichen Hintergrund besucht.

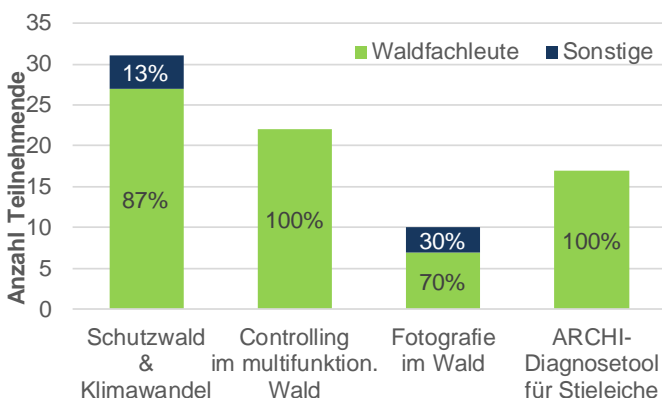


Abb.2: Hintergrund der Teilnehmenden pro Kurs 2022

Gender

Der Frauenanteil ist im Durchschnitt aller Kurse mit 25% im 2022 im Vergleich zu den Vorjahren deutlich tiefer und liegt entsprechend unter dem 5-Jahres-Mittels von 35%.

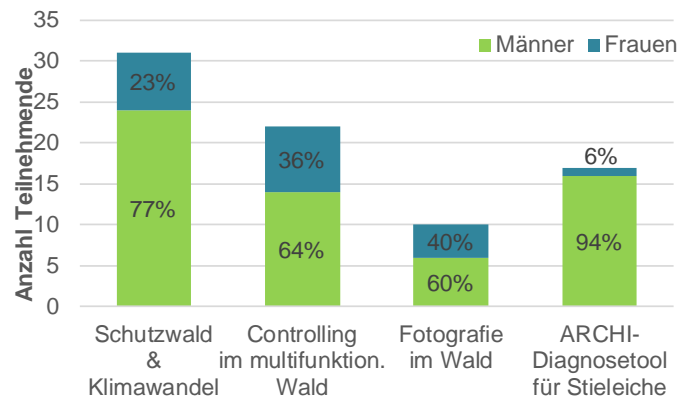


Abb.3: Gender der Teilnehmenden pro Kurs 2022

Berufserfahrung

In Zukunft werden die Statistiken auf den Anmeldedaten basieren. Die folgende Abbildung zeigt die Situation auf der Grundlage der verfügbaren Kursbewertungen.

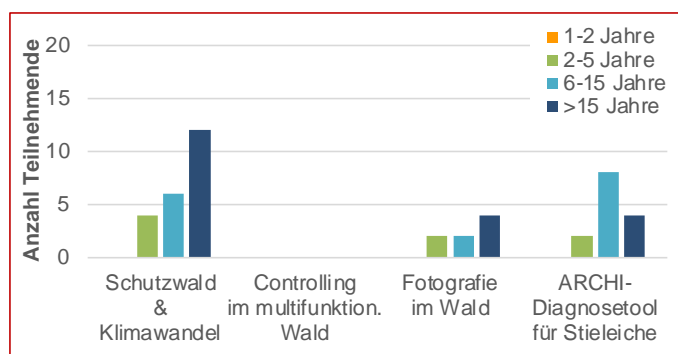


Abb.4: Berufserfahrung der Teilnehmenden pro Kurs 2022